




Générer un PDF depuis un rapport

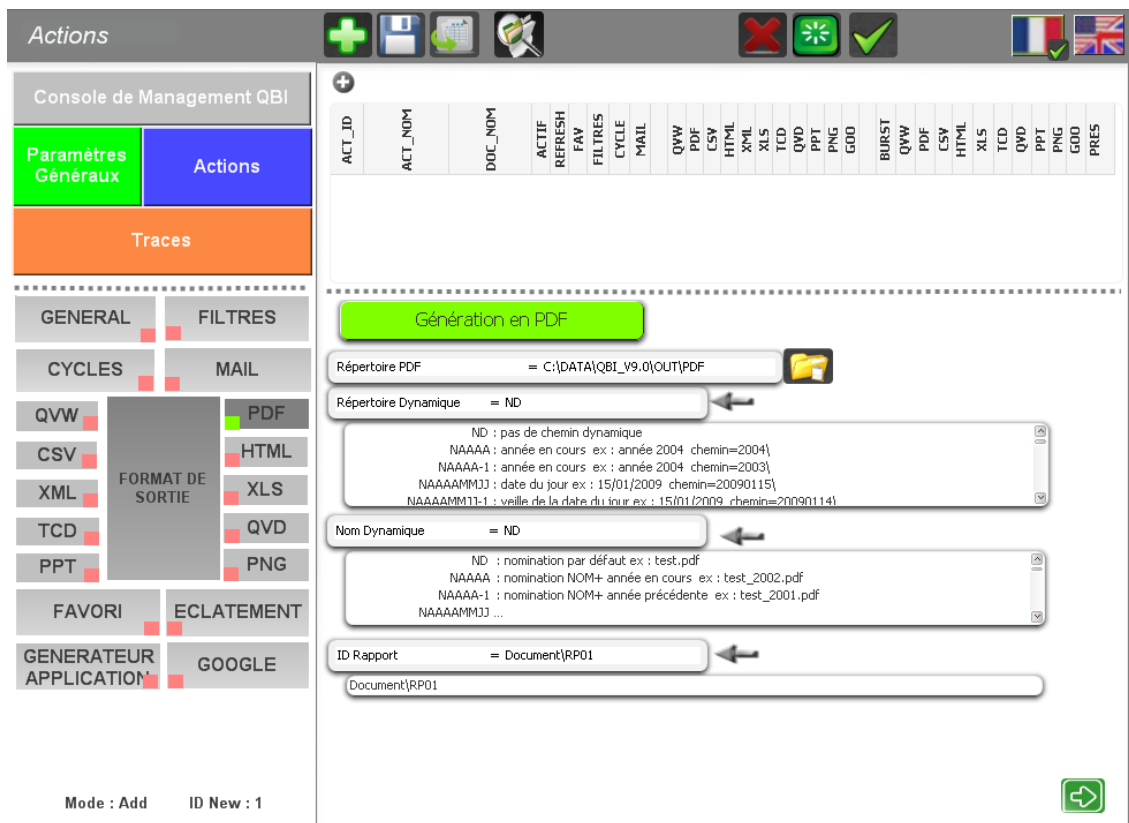
Ouvrir la console de management QBI.

Cliquer sur le bouton Actions.

Cliquer sur ajouter une action. 

Choisir son application.

Cliquer sur PDF, choisir votre rapport, le répertoire de destination, le répertoire dynamique et le nom dynamique éventuellement.



The screenshot shows the 'Actions' menu in the QBI management console. The 'Génération en PDF' option is highlighted in green. The configuration screen for this action is visible, showing the following settings:

- Répertoire PDF:** C:\DATA\QBI_V9.0\OUT\PDF
- Répertoire Dynamique:** ND
- Nom Dynamique:** ND
- ID Rapport:** Document\RP01

The 'FORMAT DE SORTIE' section is also visible, with 'PDF' selected. The 'Mode : Add' and 'ID New : 1' are shown at the bottom left of the console.

Cliquer sur la disquette pour enregistrer.





Actions

Console de Management QBI

Paramètres Généraux | Actions

Traces

GENERAL | FILTRES

CYCLES | MAIL

QVW | PDF

CSV | HTML

XML | XLS

TCD | QVD

PPT | PNG

FAVORI | ECLATEMENT

GENERATEUR APPLICATION | GOOGLE

ACT_ID	ACT_NOM	DOC_NOM	ACTIF	REFRESH	FAY	FILTRES	CYCLE	MAIL	QVW	PDF	CSV	HTML	XLS	TCD	QVD	PPT	PNG	GOO	BURST	QVW	PDF	CSV	HTML	XLS	TCD	QVD	PPT	PNG	GOO	PRES
1	APPLI1	APPLI1.qvw																												

Génération en PDF

Répertoire PDF = C:\DATA\QBI_v9.0\OUT\PDF

Répertoire Dynamique = ND

ND : pas de chemin dynamique
 NAAAA : année en cours ex : année 2004 chemin=2004\
 NAAAA-1 : année en cours ex : année 2004 chemin=2003\
 NAAAA-MMJJ : date du jour ex : 15/01/2009 chemin=20090115\
 NAAAA-MMJJ-1 : veille de la date du jour ex : 15/01/2009 chemin=20090114\


Nom Dynamique = ND

ND : nomination par défaut ex : test.pdf
 NAAAA : nomination NOM+ année en cours ex : test_2002.pdf
 NAAAA-1 : nomination NOM+ année précédente ex : test_2001.pdf
 NAAAA-MMJJ ...

ID Rapport = Document\RP01

Document\RP01

Mode : Add ID New : 2

Vous pouvez tester l'action en cliquant sur  lancement action.

Le lancement de l'action créé un .bat dans le répertoire QBI avec comme nom QBI#APPLI1.BAT contenant le Nom de l'action.

PDF

Fichier | Edition | Affichage | Favoris | Outils | ?

← Précédente | → | ↑ | 🔍 Rechercher | 📁 Dossiers

Adresse C:\DATA\QBI_v9.0\OUT\PDF

Nom	Taille
APPLI1.pdf	98 Ko

Gestion des fichiers

Créer un nouveau dossier